

SPRAWOZDANIE Z REALIZACJI ZADAŃ PROJEKTU „Z DARAMI NATURY ŚWIAT NIE JEST PONURY” rok szkolny 2021/2022

Miejsce realizacji: Samorządowa Placówka Wychowania Przedszkolnego nr 2 w Kętach przy Zespole Szkolno-Przedszkolnym nr 3 w Kętach, ul. Szkolna 3

W projekcie udział wzięła 1 grupa przedszkolna:

„Puchatki” – grupa 3 latków – opiekunowie Joanna Duchnicka, Alicja Żak

1. „Kółko i krzyżyk” - stworzenie gry kółko i krzyżyk z wykorzystaniem dostępnych materiałów przyrodniczych.

Z tego co dała nam natura (jak jabłka, gruszki, szyszki, gałązki świerku) przedszkolaki przystąpiły do stworzenia bardzo znanej i popularnej na całym świecie gry „Kółko i krzyżyk”





2. „Ekotorba” - wykonanie ekotorby z materiałów z odzysku.

W ramach obchodów „Dnia Ziemi” maluszki tym razem wykonały ekologiczną torbę, nauczyły się jak segregować śmieci i dbać o naszą planetę. Wykonanie zadania pokazało dzieciom praktyczny sposób zastosowania naturalnych materiałów które zostały poddane recyklingowi, bo fajnie jest wykorzystać coś co na pozór wydaje nam się niepotrzebne może mieć praktyczne zastosowanie, a przy tym świetną zabawę.



3. „Nakrętkowe gry”- wykorzystanie nakrętek od plastikowych butelek i stworzenie dowolnej gry.


Maluszki podjęły się realizacji zadania 3 wykorzystując do tego celu kolorowe zakrętki od plastikowych butelek. Powstały ciekawe gry matematyczna gąsienica, pchełki, zakrętkowe kolory w które dzieci świetnie się bawiły, rozwijając przy tym swoje zdolności matematyczne oraz spostrzegawczość, koordynację wzrokowo – ruchową,





4. „Bąbelkowe dzieła sztuki” - wykorzystanie folii bąbelkowej do stworzenia prac plastycznych.

Przedszkolaki przystąpiły do kolejnego ciekawego zadania tworząc piękne prace plastyczne pt „Zimowe drzewa” wykorzystując bardzo wdzięczny materiał jak fragmenty folii bąbelkowej. Na kolorowych kartkach dzieci odbijały namalowane farbami na folii śnieżne gwiazdeczki co




w efekcie końcowym dało śnieżno bajkowy obraz . Dzieciom bardzo się spodobał ten pomysł, rozwijając przy okazji motorykę małą ręki wiodącej, kreatywność i wyobraźnię.



5. „Zielnik” - wykonanie zielnika.


Z chwilą przyjscia wiosny nasze maluszki rozpoczęły sezon wysiewów i sadzenia różnych roślinek, ziół, tworząc tym samym wiosenne parapetowe kwieciste zielniki.






6. „Plastikowa butelka w coś niezwykłego zaklęta” - zabawka z butelki PET.

W ramach projektu dzieci wykonały kolejne zadanie nawiązując do Świąt Wielkanocnych, tworząc z butelek PET „Wielkanocne zajączki” i „Kolorowe kurczaki”.






7. Karton i jego drugie życie” - kreatywne wykorzystanie kartonu.

W ramach świętowania przez Puchatki „Dnia Drzewa” zostało zrealizowane kolejne zadanie. Wyzwaniem dla maluchów było wykonanie z pomocą wychowawczynie kartonowego drzewa. Wykorzystano niepotrzebny karton, z którego powstała korona drzewa oraz barwne listeczki które ozdobiły całość







8. „Pan Patyk”- wykorzystanie patyków do prac plastycznych.

Zadanie którego podjęli się Puchatki miało na celu wykorzystanie darów natury – np. patyków zebranych w lesie podczas spaceru, zostało stworzone egzotyczne drzewo.



9. „Rolka po papierze na spacer się wybierze” - niezbędnik małego podróżnika”.

Maluszki do następnego zadania wykorzystały rolki po papierze tworząc niezwykły pojazd kosmicznych podróży - „Magiczne rakiety”.



10. „Ekokultura” - zorganizowanie zbiórki na rzecz pomocy zwierzętom.

Puchatki wraz z wychowawczyniami z grupy zorganizowały zbiórkę żywności (kasztanów i żołądki) dla potrzebujących zwierząt z pobliskiego lasu..

